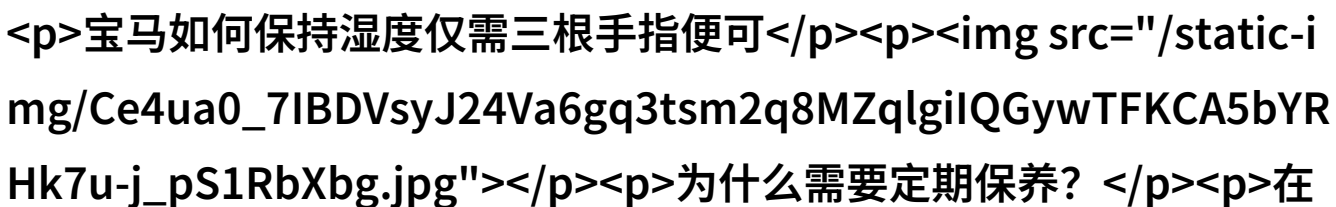


# 宝马如何保持湿度仅需三根手指便可汽车

宝马如何保持湿度仅需三根手指便可



为什么需要定期保养？

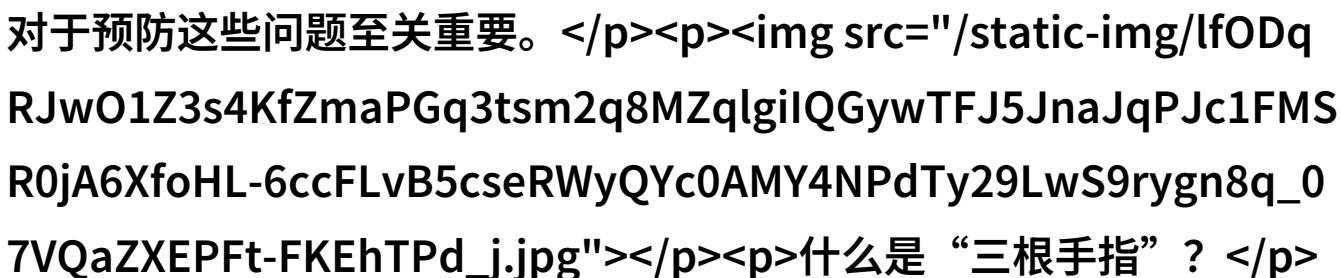
在现代汽车的世界里，保养是车辆健康的关键。每一辆车，无论它多么先进，都需要定期检查和维护以确保其性能、安全性和长寿命。如果你是一位宝马车主，你可能会好奇，“宝怎么湿才三根手指公交车？”这句话听起来像是一个谜语，但实际上，它暗示了一个简单而有效的方法：

通过正确地使用水来保持你的宝马不干燥。



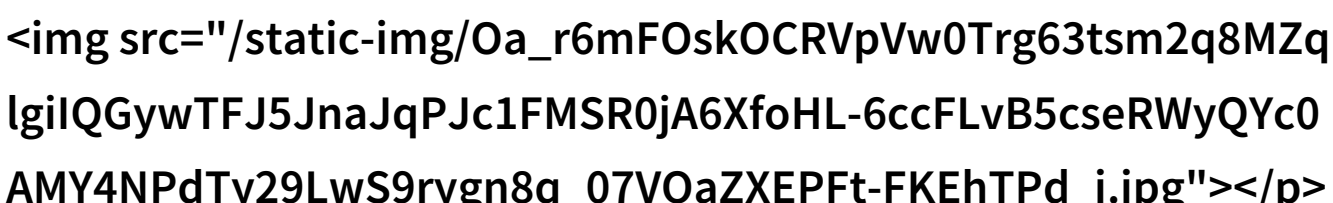
什么是干燥？

首先，让我们来理解一下干燥是什么。汽车内部环境如果没有适当的湿度控制，会导致塑料部件变形、皮革座椅裂纹甚至出现霉菌，这些问题都会严重影响驾驶体验和乘客舒适度。因此，保持合适的湿度对于预防这些问题至关重要。



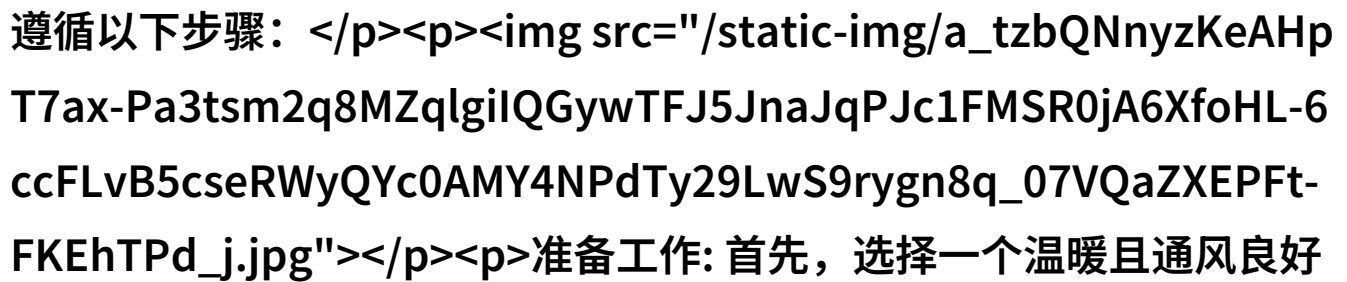
什么是“三根手指”？

那么，“三根手指”又是什么呢？这里并不是字面上的意思，而是在专业人士中有着特定的含义。“三根手指”通常被用来描述一个简单易行的手动操作方式。这意味着，不需要复杂工具或专用设备，只要大约握成拳头大小的手指数头，就能完成所需操作。在这个上下文中，我们可以将“三根手指”的概念应用到水喷瓶上，用它来模拟人的三个拇指，以便更准确地喷洒水分，使得整个过程更加精准、高效。



如何进行正确的湿化操作？

为了达到最佳效果，我们应该遵循以下步骤：



准备工作: 首先，选择一个温暖且通风良好的地方进行此次操作，以免因冷气流通过而引起温度变化。

打开空调: 将空调设置为室内循环模式，并调整至最低档，这样做可以减少过热或过凉的情况，同时也能让系统快速吸收新添加的水分。

加入水分: 使用带有细小喷嘴（如牙刷清洁剂）的小型水壶，将水慢慢倒入中央空调系统中，最好在夜间或者长时间停放时这样做，因为这样可以避免日光直射造成蒸发失去效果。

等待效果: 等待几小时后再启动空调，让系统完全吸收新加的水分，然后观察是否能够感受到室内湿度增加。

注意事项: 在进行此类操作时，一定要注意不要直接将大量液体倒入机器内部，因为这可能会损坏电路板或其他组件。此外，如果你发现房间变得潮乎乎，也许就没必要这么做了，因为这可能意味着已经足够潮润了。

频率与量的问题: 最后，还有个非常重要的问题，那就是频率与量的问题。你应该根据季节变化以及室内外环境差异，每隔几个月左右进行一次这样的处理。如果你生活在极端干燥地区，每天都可能需要对其进行调整。而对于较为温和的地理位置来说，可以稍微放宽一些标准。但无论哪种情况，最终目标都是找到那个平衡点，让你的宝马既不会太潮也不至于太干，从而保证其正常运作以及乘坐者的舒适性。

总结:\*\*通过掌握正确技巧，即使是一名普通司机，也能轻松实现“宝怎么湿才三根手指公交车”的梦想，从而享受到优质驾驶体验。&#34;

[下载本文pdf文件](/pdf/565615-宝马如何保持湿度仅需三根手指便可汽车保养技巧.pdf)