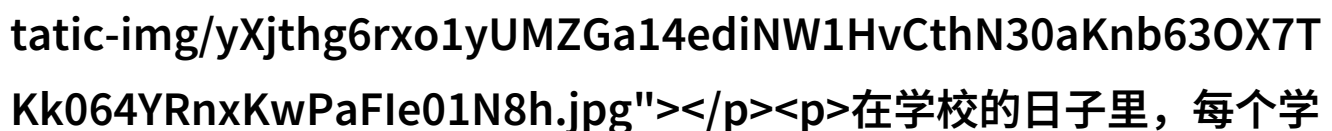


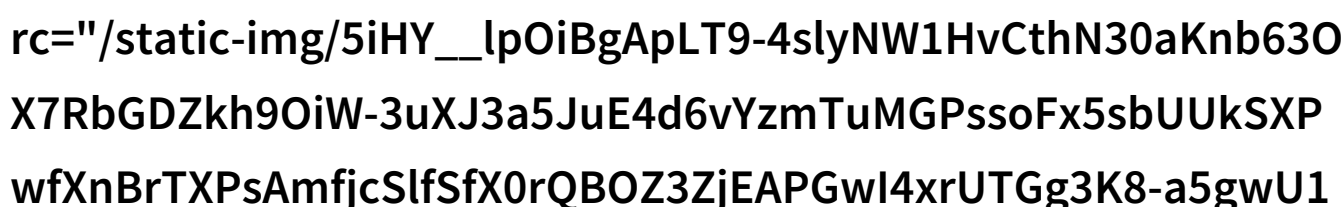
写作业错了就塞一个东西在下面-课本背后

课本背后的小秘密：如何巧妙处理错误答案



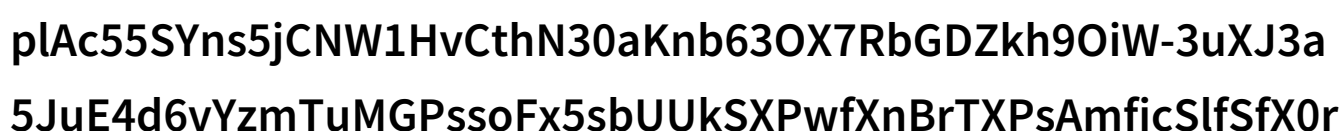
在学校的日子里，每个学生都会遇到写作业时犯错的情况。有时候，错误可能是由于理解不透彻，或者是在匆忙之中没有仔细检查。面对这样的情况，有些同学会选择直接撕掉那一页，而有些则会想出一些创意的方法来“解决”问题。

记得小明初中的时候，他在数学题上犯了一个很简单的错误。他填错了一位数，使得整个计算都变得不合理。当他发现自己的错误时，他就开始寻找一个办法来掩盖这个错误。在一旁边塞入了几张纸条，这样做似乎能够让老师注意不到那个地方。但这并不是最佳的解决方案，因为老师往往会通过查看整页来检查每个学生的工作。



另一方面，小华也曾经因为写作业错了而烦恼过。她决定采取一种不同的策略——将那些她认为可以修正的问题用红色标记，并在下面的空白处进行重新尝试。她还会附上一张小纸条，上面写着“请查证”，这样她的老师就会知道这些部分需要特别关注，而不是直接忽视它们。这是一种更为积极和尊重教师时间的做法，同时也能帮助她纠正自己的理解上的不足。

然而，不同的人可能有不同的处理方式。有的同学可能会选择把整页作业交给老师，让他们自己去看；也有的是，在正确的地方加上一个“×”号或其他符号表示这是一个需要复查的地方，但这种方式虽然直截了当，却又显得有些太过于简单，缺乏礼貌性质。



总

之，当你写作业错了，就塞一个东西在下面并不一定是最好的选择。你可以尝试采用类似小华那样更加积极和专业的手段，比如标记并附加说明，或许还有别的一些创意方法。如果真的不能完全避免犯错，那么尽量保持冷静，并且找到既能纠正问题，又能体现你的努力和尊重态度的手段，将是一个优秀学生应具备的心智素养之一。

[下载本文pdf文件](/pdf/470892-写作业错了就塞一个东西在下面-课本背后的小秘密如何巧妙处理错误答案.pdf)