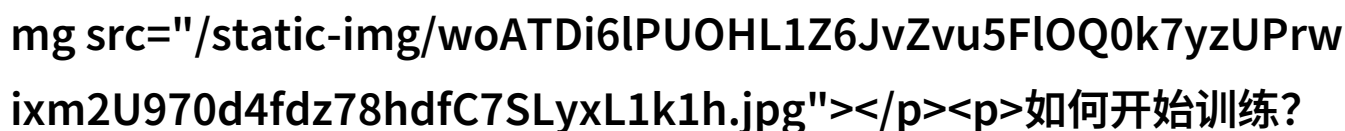


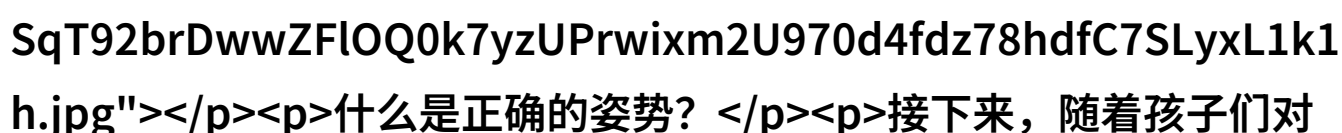
宝宝你好会夹啊都拉丝了亲子教育育儿技

如何教宝宝夹玩具：宝宝你好会夹啊都拉丝了作文视频



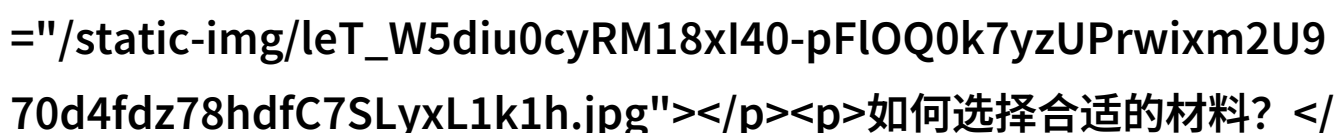
如何开始训练？

在我们开始之前，首先要确保我们的孩子有足够的兴趣和动力去学习这个技能。对于一些早期的儿童来说，简单地使用一块小木板或者塑料板作为基础物品进行游戏可以起到很好的效果。通过这些简单的手段，我们可以激发他们的好奇心，让他们尝试去抓取和夹住这些物体。这一步骤不仅能帮助孩子们理解如何运用手指来控制物体，还能增强他们的小肌肉力量。



什么是正确的姿势？

接下来，随着孩子们对夹持玩具技巧越来越熟悉，我们需要引导他们学会正确的姿势。在正式进入具体操作之前，我们应该先示范给孩子看，然后让他模仿你的动作。正确的姿势通常包括两只手平行放置，用中指和无名指紧握并且尽量保持其他手指弯曲，以确保只有两个关键的手指参与到活动中，这样做能够提高效率并减少不必要的手臂或肩膀上的负担。



如何选择合适的材料？

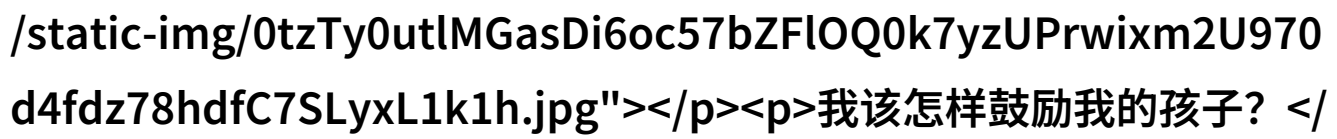
选择合适的地面也是非常重要的一步，因为这将直接影响到我们的成功程度。如果我们使用的是柔软的地毯或者有毛绒垫子的地方，那么可能会造成球滚得太快或者难以控制。但如果我们选的是硬质地面，比如木地板或者石头地面，它们提供了更稳定的表面，可以让球更加均匀地滚动，从而使得学习变得更加容易。



视频教学是不是最有效？

为了进一步加深对这一技能掌握的情况，很多父母决定观看那些专门针对“宝宝你好会夹啊都拉丝了”这一主题制作的心理学家推荐视频。在这

些视频里，有时候还包含了一些特别设计出来帮助儿童更快速发展这种能力的小工具或方法。例如，一些专业人士建议使用一种特殊设计的手套，这种手套上有特殊凸起，使之当被轻轻按下时能够产生一定压力，从而促进儿童主动移动食物或玩具至自己的嘴边。

我该如何鼓励我的孩子？

除了视觉上的刺激以外，还有一点也同样重要，那就是持续不断地鼓励和支持我们的孩子。当他第一次尝试的时候，无论是否成功，都应给予积极的情感回馈，让他知道自己正在朝着一个新目标前进。他每一次努力都会比以前更接近目标，而正是这样的积累，最终使他的能力得到显著提升。

最后一招：创造性训练

最后，但绝非最不重要的一环是在于创造性的训练方式。在日常生活中加入一些游戏化元素，比如将不同的对象放在桌子上，让孩子从远处用眼光吸引它们，并逐渐靠近直至捕捉。这类似于猎人捕捉猎物的情景，对于大多数小朋友来说都是既刺激又充满乐趣的事情，同时也有助于锻炼其观察力、判断力以及执行力的同时。此外，每次完成任务后给予奖励，也是一个很好的提醒，让孩子明白努力工作与成就之间存在联系。

[下载本文pdf文件](/pdf/381901-宝宝你好会夹啊都拉丝了亲子教育育儿技巧母婴健康.pdf)