

校园里的多肉宝贝1V2养护小技巧大分享

在校园里，多肉植物因为其美观、易于照顾的特性而深受学生们喜爱。以下是关于如何在校园环境中更好地养护这些可爱的小生命的一些建议。



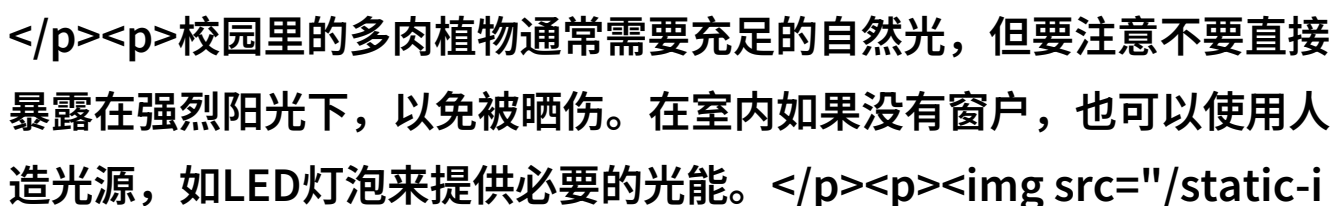
选择适宜的土壤

多肉植物通常需要较干燥且排水良好的土壤。因此，在选购时应注意土壤的质地，避免购买含有过多泥炭或腐殖质的地肥，这样可以减少水分积聚，从而防止根部烂死。



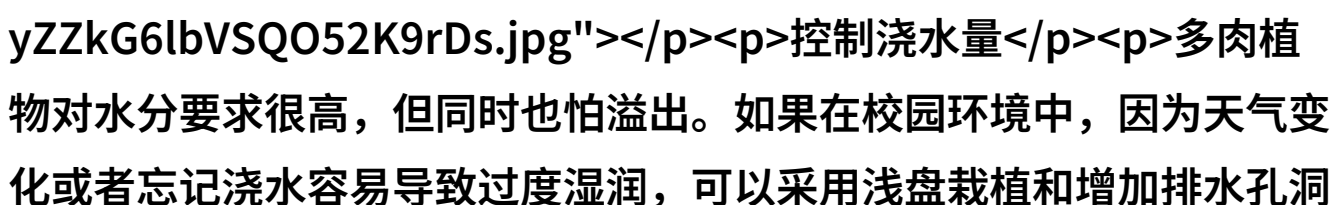
维持合适的光照

校园里的多肉植物通常需要充足的自然光，但要注意不要直接暴露在强烈阳光下，以免被晒伤。在室内如果没有窗户，也可以使用人造光源，如LED灯泡来提供必要的光能。



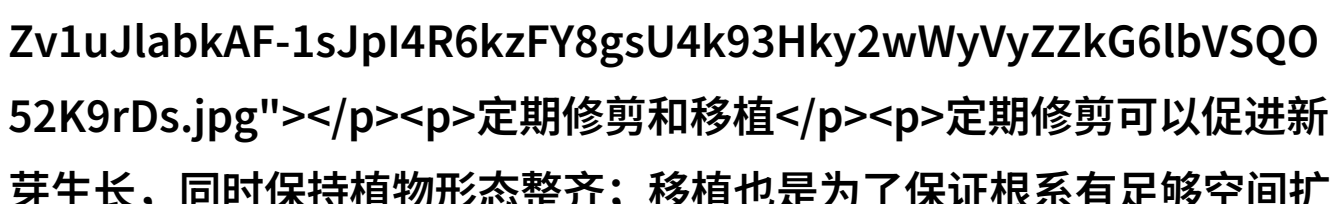
控制浇水量

多肉植物对水分要求很高，但同时也怕溢出。如果在校园环境中，因为天气变化或者忘记浇水容易导致过度湿润，可以采用浅盘栽植和增加排水孔洞等方法来解决这个问题。

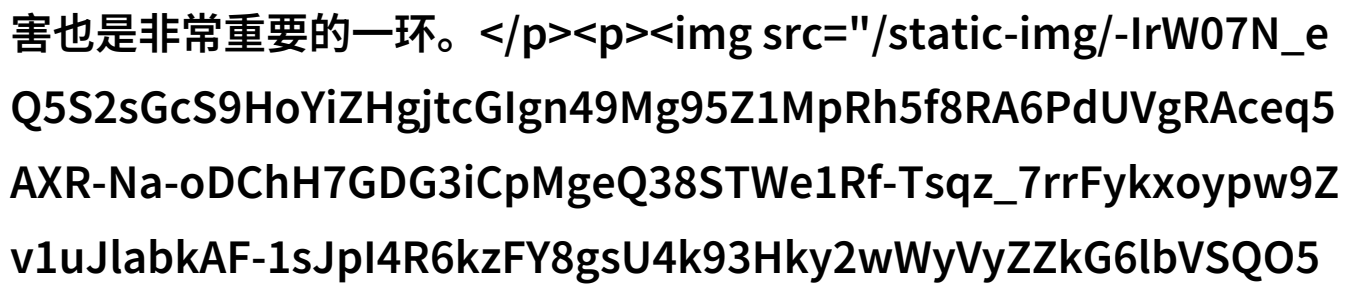


定期修剪和移植

定期修剪可以促进新芽生长，同时保持植物形态整齐；移植也是为了保证根系有足够空间扩展，并保持一定程度上的营养供应均衡化。此外，定期检查并处理病虫



害也是非常重要的一环。



适当调整温度和湿度

多肉植物对温度有一定的耐受范围，一般来说它们喜欢温暖但不是炎热的地方。在校园环境中，要根据季节进行相应调整，比如秋冬季节可能需要用保温措施保护它们不受寒冷影响，同时保持一定湿度以促进呼吸作用。

学习观察与记录

对于初学者来说，最重要的是学会观察自己的多肉宝贝，它们会通过颜色变淡、叶子弯曲等方式反映自己是否健康。记录每次浇水、施肥以及任何其他操作对于理解植物行为至关重要，这样才能更好地为它们服务。

[下载本文pdf文件](/pdf/311908-校园里的多肉宝贝1V2养护小技巧大分享.pdf)